Curvas em Planta a 90º%%

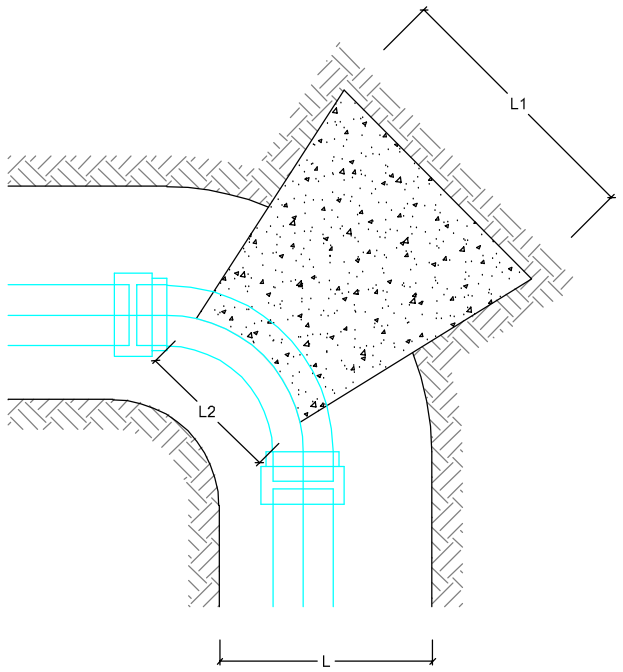

Curvas em Planta a 45º%%

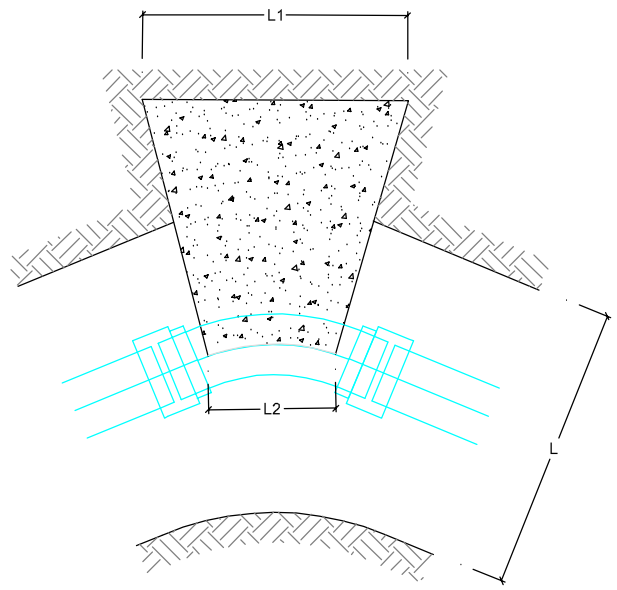

Curvas em Perfil

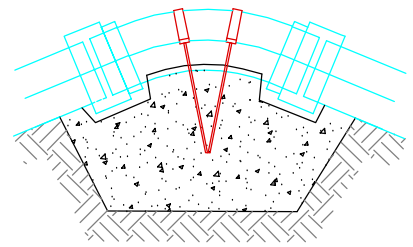

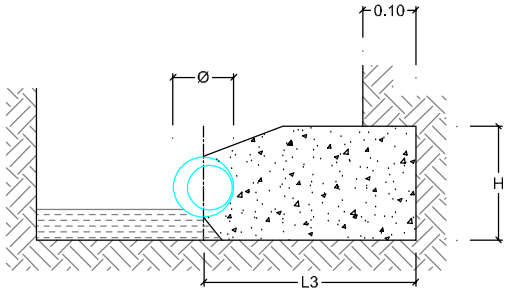

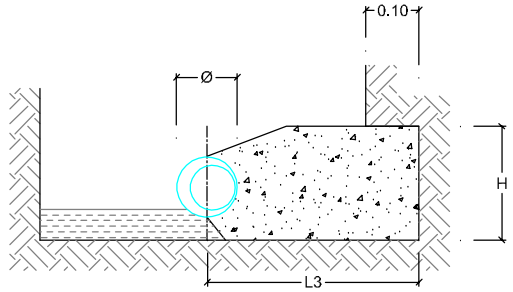

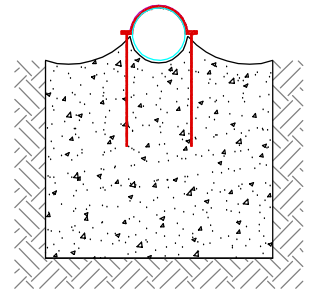

Nota: Os maciços de amarração serão construídos em Betão simples de 250 Kg de Cimento por m3

PN	Ø	DIMENSÕES (m)				
MPa	(mm)	H	L1	L	L2	L3
0.6	ATÉ 60	0.15	0.20	LARGURA DA VALA	A DISPONÍVEL NO ACESSÓRIO ENTRE AS 2 JUNTAS	L/2+0.10
	80 E 100	0.20	0.35			
	125 E 150	0.30	0.50			
0.9	ATÉ 60	0.15	0.25			
	80 E 100	0.25	0.40			
	125 E 150	0.40	0.60			
1.2	ATÉ 60	0.20	0.25			
	80 E 100	0.30	0.50			
	125 E 150	0.50	0.60			

PN	Ø	DIMENSÕES (m)				
MPa	(mm)	H	L1	L	L2	L3
0.6	ATÉ 60	0.10	0.15	LARGURA DA VALA	A DISPONÍVEL NO ACESSÓRIO ENTRE AS 2 JUNTAS	L/2+0.10
	80 E 100	0.20	0.20			
	125 E 150	0.25	0.35			
0.9	ATÉ 60	0.15	0.15			
	80 E 100	0.20	0.30			
	125 E 150	0.30	0.40			
1.2	ATÉ 60	0.15	0.20			
	80 E 100	0.25	0.35			
	125 E 150	0.35	0.45			

ÁGUAS DE VISEU

SERVIÇOS MUNICIPALIZADOS

DE ÁGUA E SANEAMENTO

DE VISEU

SANEAMENTO BÁSICO NO BAIRRO DO PAÚL NO CAÇADOR 1ª FASE

DESENHOS DE PORMENOR TIPO

MACIÇOS DE AMARRAÇÃO DE CONDUTAS

PARA SISTEMA DE ABASTECIMENTO DE ÁGUA

O ENG. DIRECTOR-DELEGADO

PROJETO Nº: 04–2021

PROJ:

TOP:

CAD: 04–2021–SB_Bairro_paul_1ªfase

DES:

DATA: 01/2021

OBS:

ESCALA (S):

H= S/E

V= S/E

05.05